















SKYLOTEC

INNOVATION

2018/19

LEGEND

-  شماره کالا
Article number
-  استانداردها
Standards
-  وزن
Weight
-  حداکثر تعداد نفرات
Maximum number of persons
-  ارتفاع سقوط
Descent height
-  محدوده سقوط
Descent rate
-  ابعاد
Dimensions
-  جنس
Material
-  حداکثر وزن استفاده کننده
Maximum user weight
-  دور سر / عرض بدن
Body width / head circumference
-  اندازه ها
Sizes
-  اندیکاتور
Indicator
-  طول
Length
-  طناب
Rope

IMPRINT

بدلیل تغییرات دوره ای و مداوم، مشتمل بر تاریخ انقضای مجوزها، اطلاعات مربوط به استانداردها، معرف ها و مجوزها متعلق به زمان ارائه اطلاعات به خیر رسانی هاست. شما میتوانید با مراجعه به سایت اینترنتی ما به اطلاعات بروز رسانی شده محصولات دست پیدا کنید. تصاویر و اطلاعات تکنیکی محصولات نیز ممکن است با محصولات جدید اندکی تفاوت داشته باشند.

The information on standards, approvals and certifications is valid at the time of the available information going to press. Subject to subsequent changes, including the expiry of certifications. Consult our website for up-to-date information on our products. Images and technical data may differ from the current products.

MADE
IN
GERMANY
Deutschland Qualität



INCEPTOR. SAFETY REINVENTED.

نوآوری مجدد ایمنی



EPS CORE

پوسته EPS

قفسه توری داخلی خاص، ساخته شده از پلی پروپیلن و پوسته کلاه ساخته شده از PC/ABS می باشند که به شکلی ویژه مقادیر زیاد انرژی ضربه را جذب می کند جذب شوک بسیار بالا در مناطق انتهایی و جانبی کلاه مقاومت بسیار بالا نسبت به سوراخ شدن توسط اشیاء تیز تمام نیازهای استاندارد مربوط به ایمنی ، صنعت ساخت و ساز ، کار در ارتفاع و کوهنوردی را رعایت می کند.

The specially built EPS thorax and helmet shell made from PC/ABS absorb especially high amounts of impact energy
Very high shock absorption in the vertex and lateral areas
Very high resistance to penetration by sharp objects
Satisfies all safety-related requirements from industry, construction, work at heights and climbing

VENTILATION OPENING

راه های تنفس

حداکثر تعداد دهانه های تهویه ، مانع تجمع گرما می شود شبکه توری ویژه تهویه ، گردش بهینه هوا را تضمین و در عین حال مانع از ورود اشیاء می شود

Maximum ventilation openings prevent heat accumulation
Special ventilation mesh ensures optimum air circulation and prevents objects from getting inside

GEAR RACK

گیره دندانان ای

تمامی گیره ها دارای دندانان نوآورانه می باشند گیره ی دندانان ای با دندانان های دارای بریدگی های طرح اروپایی ، برای اتصال چراغ جلو و صفحه محافظ نواحی شنوایی و گردن گیره دندانان ای قابل تعویض است

All variants with innovative GEAR RACK
GEAR RACK and Euroslots for attaching headlamp, hearing and neck protection
GEAR RACK is interchangeable



کلاه نیز وجود دارد قابلیت استفاده از کلاه در مکانهای مختلف را ایجاد می کند ، چرا که وجود دندانان ها ی متعدد در این گیره باعث می شود تمام الحاقات اتصالی به کلاه به آسانی و محکم به آن متصل شوند. نوع بسته جدیدی از کلاه ایمنی نیز که از آبان ماه در دسترس متقاضیان قرار خواهد گرفت دارای گیره دندانان ای بزرگتری خواهد بود.

کلاه ایمنی اینسپتور، در اولین نگاه با ردیفی از خطوط تیره کناریش توجه ما را به خود جلب می کند. شبکه توری EPS آن ضامن جذب فوق العاده انواع ضربات می باشد، و این در حالیست که طراحی داخل آن کاملا متناسب و موافق با شکل سر انسان بوده و کمال راحتی در استفاده را تضمین می کند. اینسپتور همچنین آرایه دهنده استاندارد های جدیدی در زمینه متعلقات و تجهیزات کلاه ایمنی می باشد و گیره دندانان دار کناره های کلاه که در انواع ساده

The INCEPTOR industrial climbing helmet inspires at first sight with its striking, edgy contours. Its EPS thorax ensures superlative shock absorption, while the ergonomic interior promises maximum wearing comfort. INCEPTOR also sets new standards when it comes to accessories: the gear rack

which is already integrated in the basic version allows the helmet to be used in a wide range of places, since numerous slots allow all of the required accessories to be easily attached. A closed version of the helmet extends the areas of application further. Available as of November 2017.

نگاه اجمالی

قابل سفارش با گیره دندانان ای و تعداد دندانان های متفاوت انواع مختلف لوازم جانبی بسته به شرایط مورد نیاز، قابل دسترسی می باشد.

موجود در سه رنگ در هر دو نوع باز و بسته به لطف شبکه خلاقانه EPS بصورت خاصی ایمن می باشد به دلیل وجود شبکه توری تعبیه شده در داخل پوسته EPS جای کمربند در داخل کلاه، داخل آن کاملا مطابق با فرم سر طراحی شده است.

Available as an open and closed version in three colours
Especially safe thanks to innovative EPS thorax
Ergonomical thanks to EPS thorax instead of belt construction inside

Customisable with the gear rack and numerous Euroslots
Numerous accessory parts available depending on requirements

INCEPTOR GRX – meets partly EN 397, EN 12492
INCEPTOR GRX HIGH VOLTAGE - meets partly EN 397, EN 50365 1000V a.

54-63 CM INCEPTOR GRX 450 - 458 g
INCEPTOR GRX HIGH VOLTAGE 414 - 461 g

PC/ABS (Helmet shell), EPS (Inner core), PES (Chinstrap)



INCEPTOR

TWO MODELS FOR EVERY SITUATION

Alongside the INCEPTOR GRX with ventilation openings, there is also the closed INCEPTOR GRX High Voltage, which offers protection against electrical hazards.


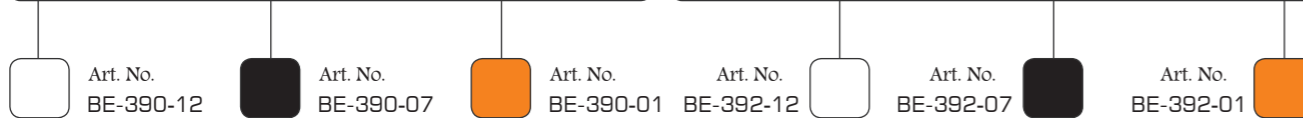
دو مدل برای استفاده در هرگونه شرایط

در کنار INCEPTOR GRX با دهانه تهویه باز همچنین INCEPTOR GRX بسته و بدون پنجره های تهویه نیز موجود است که حفاظت در برابر خطرات ناشی از برق گرفتگی را نیز ارائه می دهد

INCEPTOR GRX



INCEPTOR GRX HIGH VOLTAGE



هر دو نوع کلاه ایمنی INCEPTOR GRX همچنین در رنگ بازتابنده نیز قابل ارایه می باشد.

Both versions of the INCEPTOR GRX helmet are also available as a reflective model

Adjuster

- Stepless width adjustment, 54 - 63 cm
- Perfect fit and maximum wearing comfort
- Sits deep on the back of the head, ergonomic grip
- Adjuster interchangeable

Fidlock chin buckle

- Ergonomic magnetic closure for easy opening and closing, locks securely
- Closes automatically
- No trapping of skin

Padding

- Perfect fit and maximum wearing comfort
- High-quality material
- All interior padding is interchangeable and washable

Adjuster

- تنظیم کننده یکنواخت سایز کلاه ، ۵۴ - ۶۳ سانتی متر
- اندازه مناسب و حداکثر راحتی در پوشیدن
- بطور عمقی در پشت سر می نشیند و دارای گیرش متناسب با فرم طبیعی سر می باشد.
- تنظیم کننده ها قابل تعویض هستند
- طبق استاندارد EN مقاوم در برابر ۱۰۰۰ ولت برق

Fidlock chin buckle

- دارای قفل مغناطیسی با فرم مناسب برای باز و بسته شدن آسان که بصورت ایمن و محکم به شکل خودکار قفل می شود.
- بدون احتمال گیر کردن پوست در قفل ها

Padding

- اندازه مناسب و حداکثر راحتی در پوشیدن
- مواد سازنده دارای کیفیت بالا
- تمام پدهای داخلی قابل تعویض و قابل شستشو هستند.



ACCESSORY AND SPARE PARTS FOR BOTH MODELS.

Depending on the user's personal requirements, there is a wide spectrum of accessory and spare parts available for both versions of the helmet.

متعلقات و لوازم یدکی برای هر دو مدل

بسته به نیازهای شخصی هر کاربر، طیف گسترده ای از لوازم جانبی و قطعات یدکی برای هر دو نوع کلاه ایمنی موجود است.



MUTE 26 لوازم جانبی حفاظت از گوش ها
Accessory ear protection MUTE 26



NECKX محافظ جانبی گردن
از پارچه متقال با بافت منطبق با تکنولوژی بالا، که در برابر اشعه ماورای بنفش از گردن محافظت می کند و همچنین خنک کننده است.
Accessory neck protection NECKX. The high-tech canvas fabric protects against UV rays and is also cooling.



چراغ بالای کلاه
Accessory headlamp
HIGH LIGHT



MUTE 26 محافظ گوش
Accessory hearing protection
MUTE 26



بند چانه
CHIN-X 500 و CHIN-X 250.
با قفل های دارای مقاومت متفاوت
Accessories chinstraps:
CHIN-X 500 und CHIN-X 250.
With different opening
strengths



بالشتک های یدکی
Spare part PADDING

Other accessories and spare parts

- Sombrero, sweat or forehead strap, helmet cap
- All product versions, accessories and spare parts can be found on our website

سایر لوازم یدکی و جانبی

- عرق گیر یا لبه سایه بان پیشانی کلاه ایمنی
- تمام نسخه های محصول ، لوازم جانبی و قطعات یدکی را می توان در وب سایت ما یافت .